


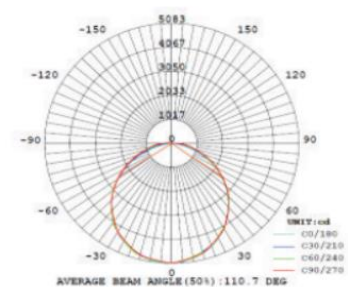


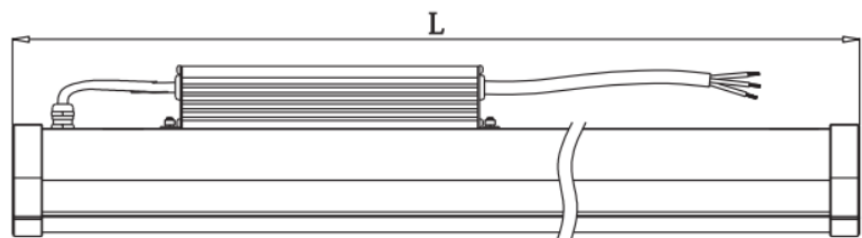
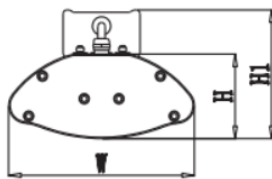
ĐÈN LED LOW BAY



THÔNG SỐ KỸ THUẬT

MÃ HIỆU	PT-LB-60-N	PT-LB-80-N	PT-LB-100-N
Công suất (W)	60W	80W	100W
Quang thông (Lm)	6.000	8.000	10.000
Kích thước (mm)	600x150x68	600x150x68	900x150x68
Trọng lượng (kg)	3.8	3.8	4.2
Chip LED	NICHIA – MADE IN JAPAN		
Mạch điều khiển	MEAN WELL		
Nhiệt độ màu (CRT)	2700K – 6500K		
Độ hoàn màu (CRI)	>80		
Góc chiếu sáng (độ)	120°		
Điện áp	AC 95-265V, 50/60Hz		
Tuổi thọ	>50.000 giờ		
Cấp bảo vệ (IP)	IP65		
Vật liệu vỏ	Nhôm hợp kim		

MÃ HIỆU	PT-LB-120-N	PT-LB-150-N	PT-LB-200-N
Công suất (W)	120W	150W	200W
Quang thông (Lm)	12.000	15.000	20.000
Kích thước (mm)	900x150x68	120x150x68	150x150x68
Trọng lượng (kg)	4.2	5.1	6.1
Chip LED	NICHIA – MADE IN JAPAN		
Mạch điều khiển	MEAN WELL		
Nhiệt độ màu (CRT)	2700K – 6500K		
Độ hoàn màu (CRI)	>80		
Góc chiếu sáng (độ)	120°		
Điện áp	AC 95-265V, 50/60Hz		
Tuổi thọ	>50.000 giờ		
Cấp bảo vệ (IP)	IP65		
Vật liệu vỏ	Nhôm hợp kim		



CẤU TẠO TỔNG THỂ

THÂN ĐÈN NHÔM HỢP KIM

Tản nhiệt nhôm hợp kim 6063

Bảo vệ bề mặt công nghệ anodize

Bu lông, dây treo inox 304



MẶT NHỰA TRẮNG SỮA


Không chói mắt

Không đổ bóng trên mặt đất

BẢNG MẠCH LED NHÔM

Mạch LED thiết kế rộng 114cm x 6cm giúp đèn ở mức nhiệt độ thấp, phân bố ánh sáng rộng.

Chip LED nichia – Nhật Bản



Nguồn MEANWELL

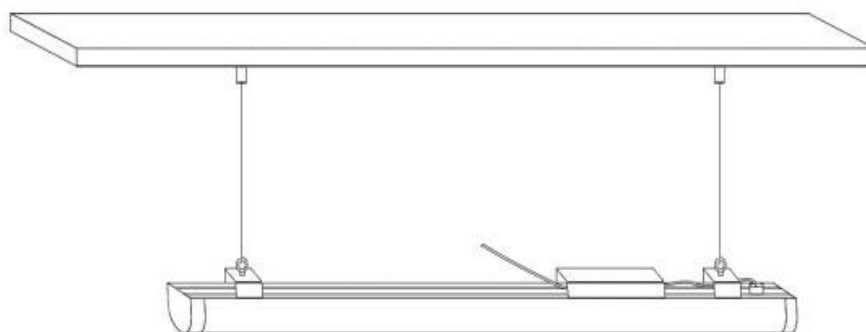
Mạch nguồn chất lượng cao với chứng chỉ UL, TUV.

CÁC KIỂU LẮP ĐẶT

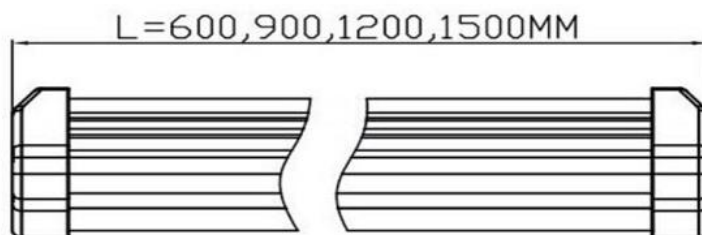
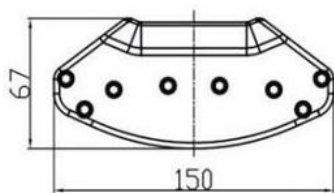
áp trần



thả treo



KÍCH THƯỚC



ỨNG DỤNG

Chiếu sáng nhà xưởng, nhà kho, nhà thi đấu, sân cầu lông, bệnh viện, trường học và các ứng dụng khác trong nhà.

